



# 予約システムのご案内

※平日午後と土曜は完全予約制※



http://clinic.smiley-reserve.jp/futamatagawa-ekimae-hifu

## 【アカウントの登録方法】 ※初めてご利用の際はアカウントの登録が必要です。

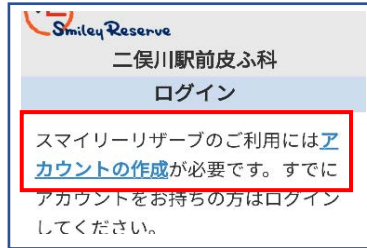
### 手順 1

上記のQRコードを読み取るか  
当院のホームページからアクセスする。



### 手順 2

ログイン画面よりアカウントの作成。



### 手順 3

空メールを送信する。

※ドメイン指定などされている方は  
**smiley-reserve.jp** を

受診許可リストに追加して下さい

reply@smiley-reserve.jp から「ア  
カ  
ウ  
ン  
ト  
登  
録  
の  
ご  
案  
内」メールが届き  
ます。メールに記載されたURLから登  
録を行ってください。

空メールを送信して登録を開始

メール作成画面が表示されますの  
後、アカウントの作成が完了します。

### 手順 4

登録したアドレスに届いたメールの  
URL にアクセスし、パスワードを  
設定すれば登録完了。



## 【予約方法】

※当日～1週間先までの予約可能です。  
ご希望の時間帯でご予約の上、ご来院ください。

### 手順 1

ログイン後、カレンダーで  
予約受付状況を見る。



### 手順 2

受付中の日付を選択する。



### 手順 3

希望時刻を選択する。

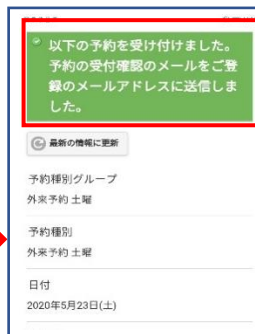
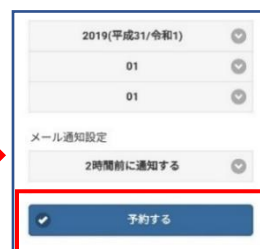


### 手順 4

再診の方は診察券番号、  
氏名、生年月日を入力。  
初診の方は初診にチェックをし  
氏名、生年月日を入力。



通知メールの時間を設定し  
予約するをクリック。



予約完了です！  
受付確認のメールが届きます。  
予約時間を確認し、  
遅れないよう受付にご来院ください。  
受付する際はお名前と予約した  
時刻をスタッフにお伝えください。  
※予約枠の開始時刻から  
10分以内に受付してください。

### ☆注意事項☆

- ① 予約枠の開始時刻から10分以内に受付して下さい。(10分以上経過した場合は自動キャンセルとなります。)
- ② 予約時間はあくまで目安となります。混雑状況、診療内容によっては診察開始時刻が前後する場合がございます。
- ③ 家族で受診希望される方は**家族人数分の予約**をお願いします。
- ④ 予約をキャンセルされる場合は必ずWEB予約からご自身でキャンセルをお願いします。無断キャンセルはご遠慮ください。